

(Vorderseite des Merkblattes für die Briefwahl)

Sehr geehrte Wählerin! Sehr geehrter Wähler!

Anliegend erhalten Sie die Unterlagen für die Wahl zum Landtag am
in dem auf dem Wahlschein bezeichneten Wahlkreis:

1. den Wahlschein,
2. den amtlichen Stimmzettel,
3. den amtlichen blauen Wahlumschlag,
4. den hellroten Wahlbriefumschlag.

Sie können an der Wahl teilnehmen

1. gegen **Abgabe des Wahlscheines** und unter Vorlage eines amtlichen Personalausweises durch **Stimmabgabe im Wahllokal** in einem beliebigen Stimmbezirk des auf dem Wahlschein bezeichneten Wahlkreises
oder
2. gegen **Einsendung des Wahlscheines** an den darauf angegebenen Bürgermeister durch **Briefwahl**.

Bitte nachstehende „Wichtige Hinweise für Briefwähler“ und umseitigen „Wegweiser für die Briefwahl“ genau beachten.




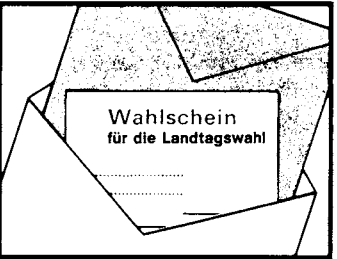
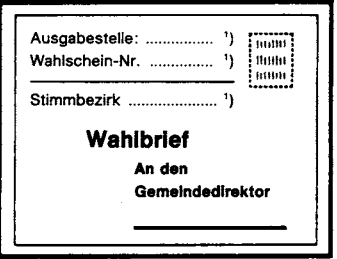
Wichtige Hinweise für Briefwähler

1. Kennzeichnen Sie den Stimmzettel persönlich;
2. legen Sie den Stimmzettel – sonst nichts! – in den blauen amtlichen Wahlumschlag, und verschließen Sie diesen;
3. unterschreiben Sie die im umrandeten Feld des Wahlscheines vorgedruckte „Versicherung an Eides Statt zur Briefwahl“ unter Angabe des Ortes und des Datums;
4. legen Sie in den hellroten Wahlbriefumschlag
 - a) den verschlossenen blauen Wahlumschlag und außerdem
 - b) den unterschriebenen Wahlschein;
5. verschließen Sie den hellroten Wahlbrief und
6. geben Sie ihn rechtzeitig zur Post, spätestens drei Werktage vor der Wahl (....., den 20.....), bei entfernt liegenden Orten noch früher; Sie können den Wahlbrief auch beim Bürgermeister abgeben oder abgeben lassen. Der Wahlbrief muß am Wahltag spätestens bis 18.00 Uhr eingegangen sein; später eingehende Wahlbriefe werden bei der Wahl nicht berücksichtigt.
7. Sie brauchen den Wahlbrief nicht freizumachen; nur wenn Sie den Wahlbrief außerhalb des Bereiches der Deutschen Post AG zur Post geben, müssen sie ihn freimachen; aus dem Ausland erforderlichenfalls mit Luftpost zurückschicken.

Sichern Sie sich die Gültigkeit Ihrer Stimmabgabe, indem Sie die vorstehenden Hinweise sorgfältig beachten!

(Rückseite des Merkblatts für die Briefwahl)

Wegweiser für die Briefwahl

<p>1. Stimmzettel persönlich ankreuzen. Sie haben eine Stimme.</p>	
<p>2. Stimmzettel in blauen Wahlumschlag legen und zukleben.</p>	
<p>3. „Versicherung an Eides Statt zur Briefwahl“ auf dem Wahlschein mit Ort, Datum und Unterschrift versehen.</p>	
<p>4. Wahlschein zusammen mit blauem Wahlumschlag in den hellroten Wahlbriefumschlag stecken.</p>	
<p>5. Hellroten Wahlbriefumschlag zukleben, unfrankiert zur Post geben (außerhalb der Bundesrepublik frankiert) oder im Büro des Bürgermeisters abgeben.</p>	

Beachten Sie bitte, daß der Stimmzettel **unbeobachtet** zu kennzeichnen und in den blauen Wahlumschlag zu legen ist!